

MATLAB 설치 방법 안내

교무처 학사팀



1. MATLAB 특별 라이선스 페이지 접속하여 계정 생성

https://www.mathworks.com/licensecenter/classroom/COVID-19_Access/ → Chrome / Edge로 접속 권장

MathWorks® 제품 솔루션 아카데미 지원 커뮤니티 이벤트 MATLAB 다운로드

MATLAB & Simulink

Course용 MATLAB 액세스

MathWorks에서는 교육 과정 참가자로서 귀하가 Course에 사용할 수 있는 특별 라이선스를 제공해 드립니다. 이 라이선스는 교육 과정 기간 동안 이용할 수 있는 제한된 라이선스이며, 교육 과정에서만 사용할 수 있습니다. 정부, 연구소, 영리 단체 또는 기타 조직에서는 사용할 수 없습니다.

교육 과정 이름:	COVID-19 Classroom Access
조직:	Your College or University
시작 날짜:	15 3월 2020
종료 날짜:	30 6월 2020

Sign in to your MathWorks Account

Email Address:

Password:

[Forgot Password?](#)

Keep me signed in

→ Create Account 클릭

2. KPU 웹메일로 회원가입

MathWorks® 제품 솔루션 아카데미 지원 커뮤니티 이벤트

MATLAB & Simulink

Search MathWorks.com

MATLAB 다운로드

Course용 MATLAB 액세스

MathWorks에서는 교육 과정 참가자로서 귀하가 Course에 사용할 수 있는 특별 라이선스를 제공해 드립니다. 이 라이선스는 교육 과정 기간 동안 이용할 수 있는 제한된 라이선스이며, 교육 과정에서만 사용할 수 있습니다. 정부, 연구소, 영리 단체 또는 기타 조직에서는 사용할 수 없습니다.

교육 과정 이름:	COVID-19 Classroom Access
조직:	Your College or University
시작 날짜:	15 3월 2020
종료 날짜:	30 6월 2020

Create MathWorks Account

Email Address
gildonghong@kpu.ac.kr ✓

Location
Korea (Republic Of) ▼

Last Name
Gildong ✓

First Name
Hong ✓

Last Name (English)
Steve ✓

First Name (English)
Hong ✓

Continue

Cancel

→ 학교 웹메일 입력 (ooo@kpu.ac.kr)

※ 개인메일(naver, gmail, etc.) 사용 불가

3. 받은메일함에서 본인 확인 메시지 열기

To ensure our e-mails reach your inbox, add the domain @mathworks.com to your safe sender list.



Thank you for registering with MathWorks!

Next, please verify this email address for your MathWorks Account.

Verify your email

→ 클릭하여 이메일 주소 확인

Alternatively, copy and paste the following link into your browser:

※ 2단계에서 입력한 본인의 KPU 웹메일로 발송되니,
KPU 웹메일의 받은메일함에서 확인.

MathWorks Customer Service Team

[The MathWorks, Inc.](#) 3 Apple Hill Drive, Natick, MA 01760 - 508-647-7000

© 2020 The MathWorks, Inc. MATLAB and Simulink are registered trademarks of The MathWorks, Inc.

[Trademarks](#) | [Privacy Policy](#)



4. MATLAB 특별 라이선스 페이지에서 계정 설정 마무리



제품 솔루션 아카데미 지원 커뮤니티 이벤트

MATLAB 다운로드



MATLAB & Simulink

Search MathWorks.com



Course용 MATLAB 액세스

MathWorks에서는 교육 과정 참가자로서 귀하가 Course에 사용할 수 있는 특별 라이선스를 제공해 드립니다. 이 라이선스는 교육 과정 기간 동안 이용할 수 있는 제한된 라이선스이며, 교육 과정에서만 사용할 수 있습니다. 정부, 연구소, 영리 단체 또는 기타 조직에서는 사용할 수 없습니다.

교육 과정 이름:	COVID-19 Classroom Access
조직:	Your College or University
시작 날짜:	15 3월 2020
종료 날짜:	30 6월 2020

Verify Your MathWorks Account

To finish creating your account, complete the following steps:

1. Go to your inbox for gildonghong@kpu.ac.kr.
2. Click the link in the email we sent you.
3. Click **Continue**.

Didn't receive the email?

- Check your spam folder.
- [Send me the email again.](#)
- If you still have not received the email, [Contact Customer Support](#)

Continue

→ Continue 클릭 후 안내에 따라 정보 입력



X



5. MATLAB Online 이용 or 설치 파일 다운로드



제품 솔루션 아카데미 지원 커뮤니티 이벤트

MATLAB 다운로드



MATLAB & Simulink

Search MathWorks.com



Course용 MATLAB 액세스

MathWorks에서는 교육 과정 참가자로서 귀하가 Course에 사용할 수 있는 특별 라이선스를 제공해 드립니다. 이 라이선스는 교육 과정 기간 동안 이용할 수 있는 제한된 라이선스이며, 교육 과정에서만 사용할 수 있습니다. 정부, 연구소, 영리 단체 또는 기타 조직에서는 사용할 수 없습니다.

교육 과정 이름:	COVID-19 Classroom Access
조직:	Your College or University
시작 날짜:	15 3월 2020
종료 날짜:	30 6월 2020

[Access MATLAB Online](#)

→ MATLAB Online(웹버전)

Go here to [Download MATLAB on your computer](#)

→ MATLAB 설치파일 다운로드



X



6. OS에 맞는 설치파일 선택



MATLAB 다운로드

다운로드

자주 묻는 질문(FAQ) | 다운로드 및 설치 문제 해결

기술 지원

R2020a 다운로드

인스톨러 다운로드 및 실행

- Windows
- macOS
- Linux

- 메시지가 표시되면 (으)로 로그인합니다.
 - 라이선스를 선택합니다.
 - 설치하려는 제품, 플랫폼 및 블록셋을 선택합니다.
- 설치 PC OS 선택**

소프트웨어 평가판 사용하기

평가판을 요청해 주셔서 감사합니다.

MATLAB을 처음 사용하는 경우, MathWorks 웹 사이트에서 다음 자료를 참고하십시오.

- MATLAB 시작하기
- Simulink 시작하기
- 문서(헬프 데스크)

관련 링크

- R2020a 시스템 요구 사항
- R2020a ISO 이미지 받기

도움이 필요하십니까?

- 내 라이선스에 추가한 플랫폼과 블록셋을 설치하려면 어떻게 해야 하나요?
인스톨러를 실행한 후 단계에 따라 라이선스와 새 제품을 다운로드 하십시오.



MATLAB에 대해 알아 보기

무료로 제공되는 대화형 방식의 자기 주도 학습 과정입니다. MATLAB의 핵심 기능을 알아보세요.

» 시작하기



라이브 편집기 활용

코드, 출력값 및 서식 지정된 텍스트가 있는 스크립트를 하나의 실행 가능한 문서에 담아 생성해 보십시오.

» 라이브 편집기에 대해 알아보기




X



7. Installer에서 KPU 웹메일로 로그인

MathWorks Product Installer

 R2020a

고급 옵션 ▾ ?

MathWorks 계정에 로그인

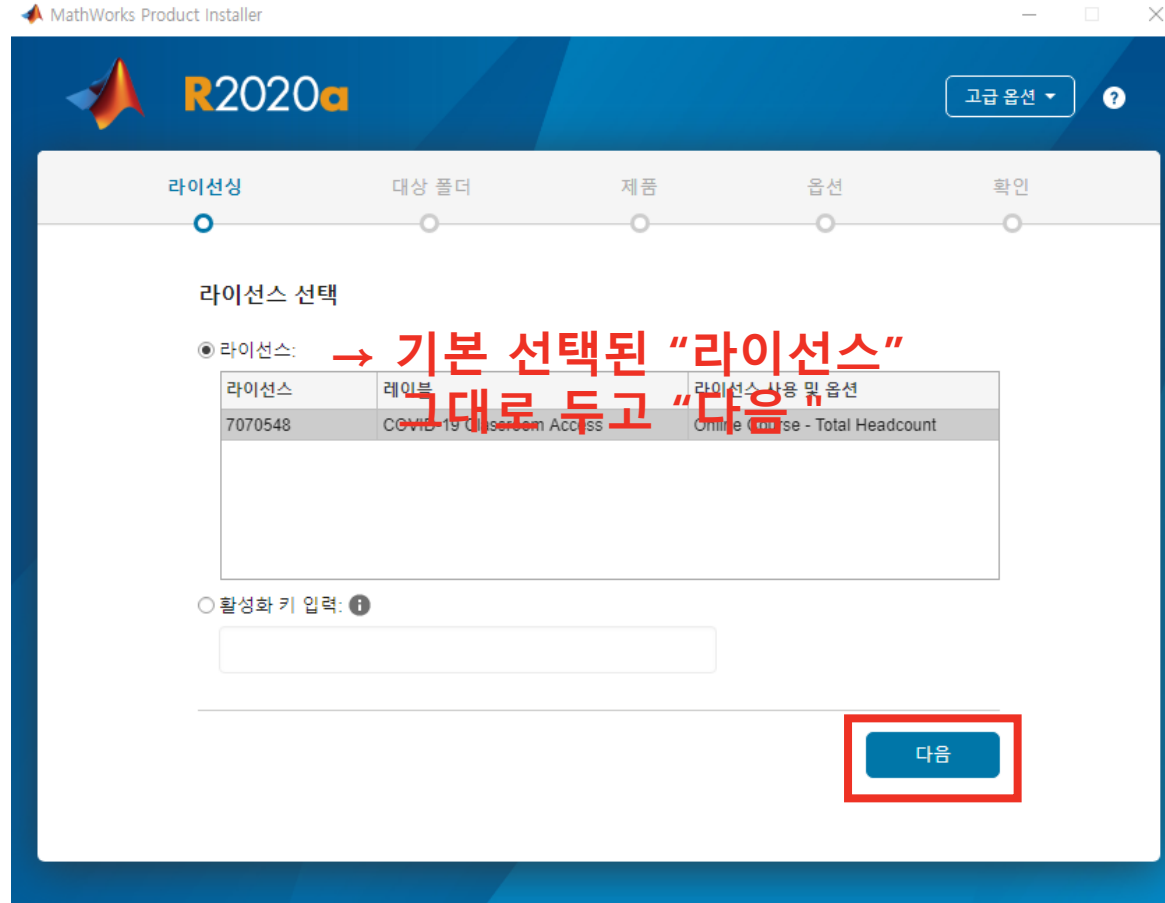
이메일 주소

비밀번호

비밀번호를 잊으셨습니까?

→ 등록된 KPU 웹메일로 로그인

8. Installer 따라서 진행 (1)



9. Installer 따라서 진행 (2)

MathWorks Product Installer

R2020a 고급 옵션 ?

라이선싱 대상 폴더 제품 옵션 확인

사용자 확인

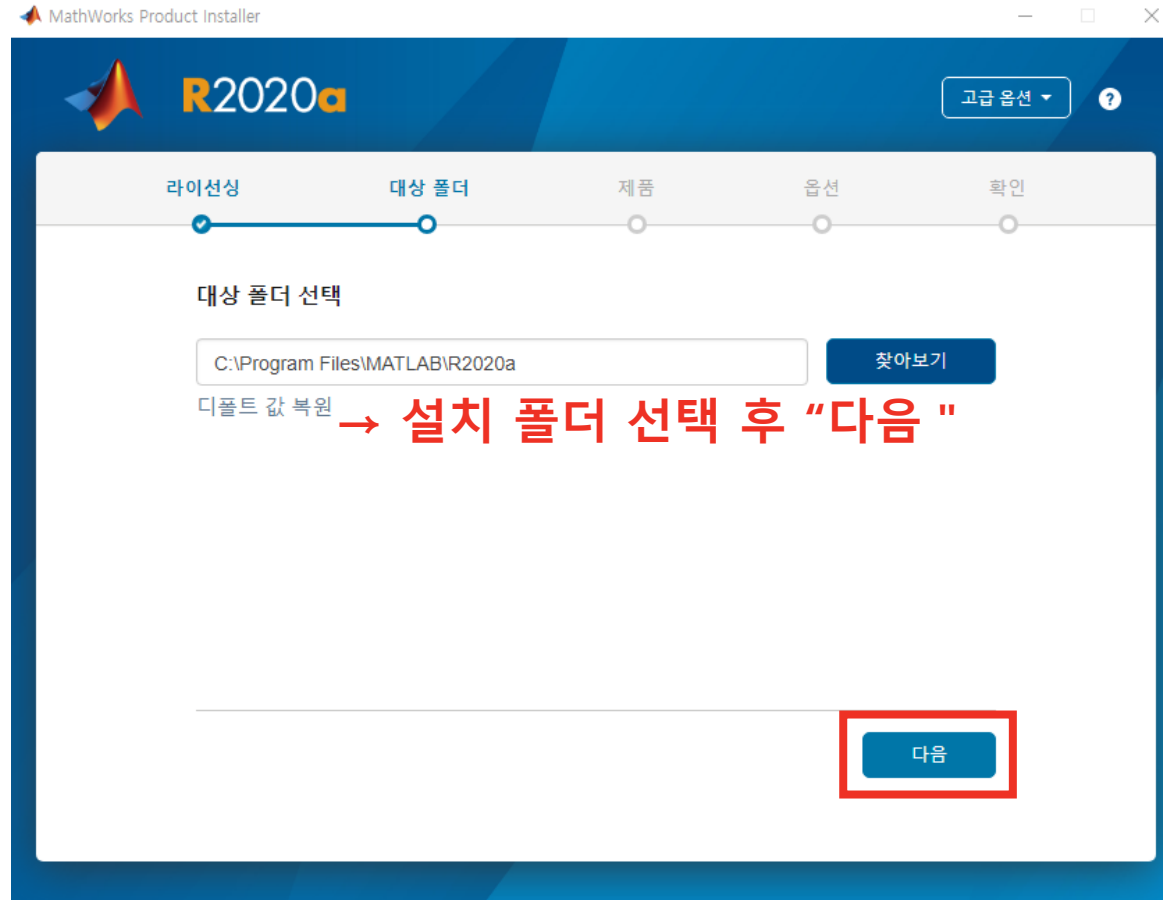
이름

이메일 @kpu.ac.kr → ooo@kpu.ac.kr 확인 후 "다음"

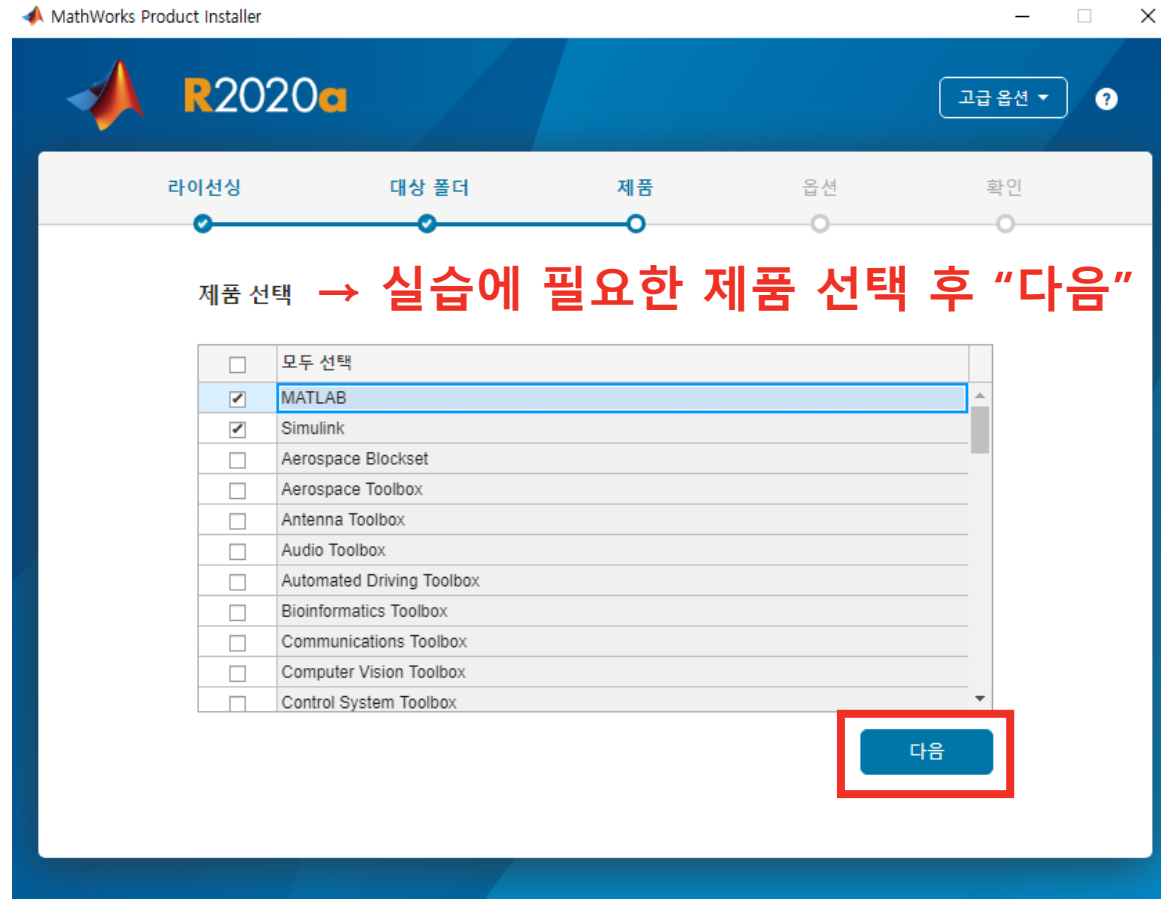
Windows 사용자 이름

다음

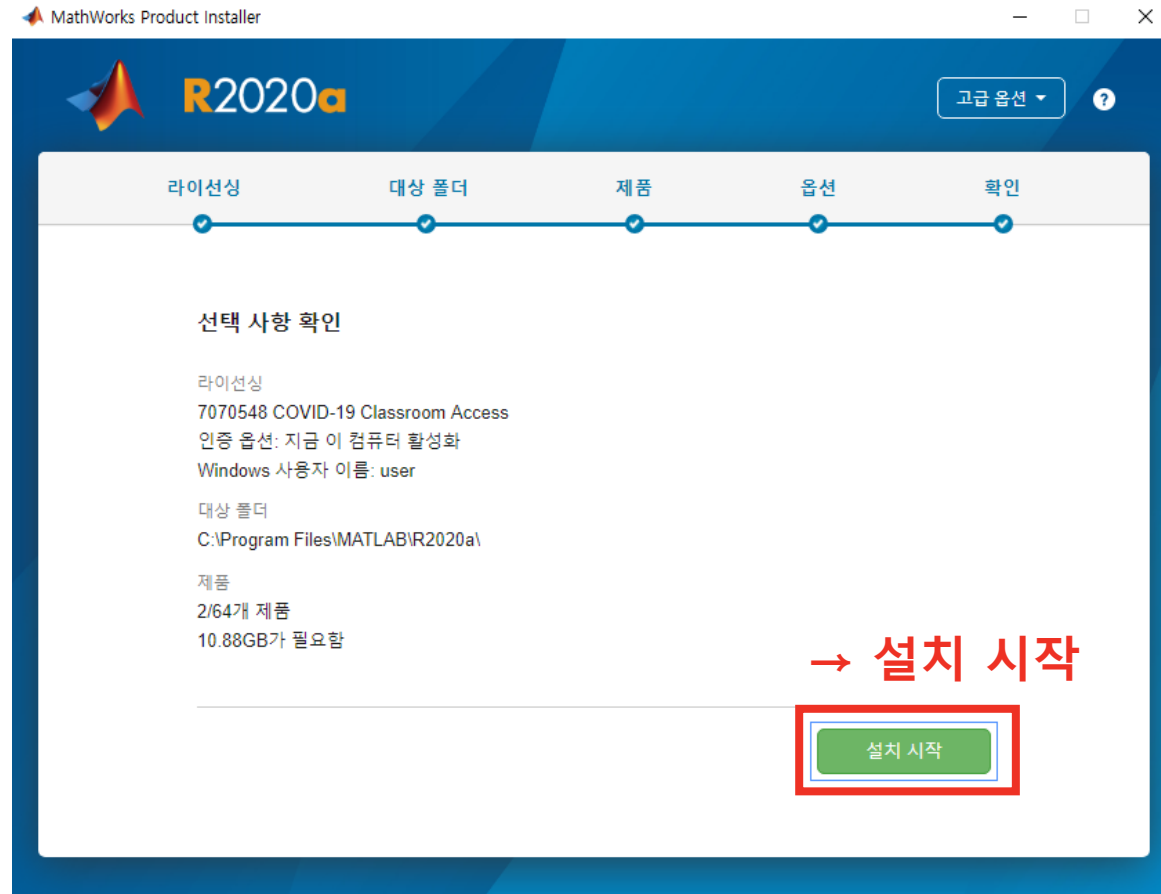
10. Installer 따라서 진행 (3)



11. Installer 따라서 진행 (4)



12. Installer 따라서 진행 (5)



감사합니다.

